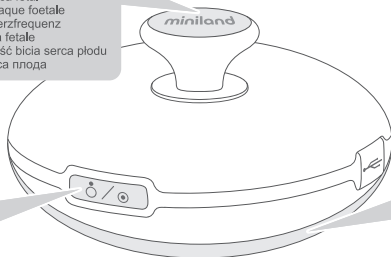


miniland sweetBeat

Indicador de encendido y frecuencia cardíaca fetal
Power and fetal heartbeat indicator
Indicador de ligação e frequência cardíaca fetal
Indicateur de marche et fréquence cardiaque foetale
Anzeige der Einschaltung und fötalen Herzfrequenz
Spia di accensione e frequenza cardiaca fetale
Wskaźnik działania aparatu i częstotliwość bicia serca płodu
Индикатор включения и частоты пульса плода

Botón de encendido/apagado
On / Off button
Botão de ligação/desativação
Bouton de marche/d'arrêt
Einschalt- bzw. Ausschaltknopf
Pulsante on/off
Guzik włączania/wyłączania
Кнопка включения/выключения



Transductor
Transducer
Transductor
Transducteur
Wandler
Trasduttore
Przetwornik
Датчик

Descargue e instale eMyBaby
Download and install eMyBaby
Descarregue e instale o eMyBaby
Téléchargez et installez eMyBaby
Laden Sie die App eMyBaby
Scaricare e installare eMyBaby
Pobierz i zainstaluj eMyBaby
Загрузите и установите eMyBaby



Una vez creada su cuenta siga los siguientes pasos:

Once you created your account, follow these steps:

Depois de criar sua conta, siga estes passos:

Baby Une fois que vous créez votre compte, procédez comme suit:

Sobald Sie Ihr Konto erstellt haben, gehen Sie folgendermaßen vor:

Una volta creato il tuo account segui questi passaggi:

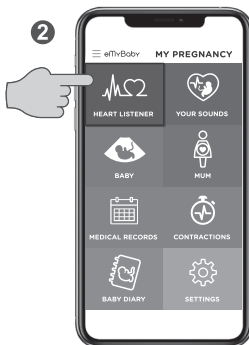
Pobierz i zainstaluj eMyBaby. Po utworzeniu konta, wykonaj następujące kroki:

Загрузите и установите eMyBaby. После того как вы создали свой аккаунт, выполните следующие действия:

1

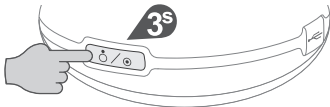


2



Encendido de la unidad · Turning the unit on · Ligar a unidade · Allumage de l'unité · Einschalten des Geräts
 Accensione dell'unità · Włącz urządzenie · Включение устройств

Presionar durante 3 segundos · Press for 3 seconds
 Pressionar durante 3 segundos · Appuyer pendant 3 secondes
 Drei Sekunden · Premere per 3 secondi
 Wciśnięciem przez 3 sekundy · Нажав на 3 секунды



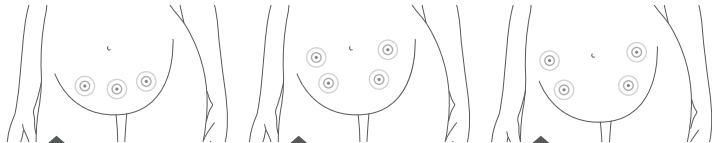
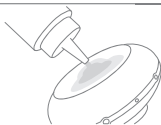
Enlace · Link · Link · Lien · Link · Collegamento · Powiązanie · Ссылка

Haga una búsqueda de dispositivos Bluetooth y seleccione "sweetBeat"
 Search for Bluetooth devices and select "sweetBeat"
 Faça uma procura de dispositivos Bluetooth e seleccione "sweetBeat"
 Effectuez une recherche des dispositifs Bluetooth et choisissez « sweetBeat »
 Starten Sie die Suche nach den verfügbaren Bluetooth-Funktionen und wählen Sie "sweetBeat"
 Eseguire una ricerca di dispositivi Bluetooth e selezionare "sweetBeat"
 Można uruchomić wyszukiwanie urządzeń Bluetooth znajdujących się a następnie wybrać z listy znalezionych urządzeń „sweetBeat”
 Выполните поиск устройств Bluetooth и из списка доступных устройств выберите "sweetBeat"



Detección del latido · detecting the heartbeat · Detecção do batimento · Détection du battement
 Aufnahme der Herzfrequenz · Rilevazione del battito · Wykrywanie tętna · Обнаружение пульса

Aplice gel en el transductor del aparato
 Place gel in the transducer
 Aplique gel no transdutor do aparelho
 Appliquez gel sur le transducteur de l'appareil
 Tragen Sie viel Gel auf den Wandler der Vorrichtung auf
 Applicare gel sul trasduttore dell'apparecchio
 Zastosuj dużej ilości żelu na głowce sondy aparatu
 Нанесите большое количество геля на датчик прибора



Fase Phase 1
Faza
Фаза
 14-24
 Semanas Semaines
 Weeks Settmane
 Semanas Tygodni
 Semaines Недели

Fase Phase 2
Faza
Фаза
 24-32
 Semanas Semaines
 Weeks Settmane
 Semanas Tygodni
 Semaines Недели

Fase Phase 3
Faza
Фаза
 32-40
 Semanas Semaines
 Weeks Settmane
 Semanas Tygodni
 Semaines Недели